

TIDKORTET

Resultatservice Sverige AB



TidKort

utvecklat av
Resultatservice Sverige AB

- ▶ Utveckling av denna app har drivits på av att det blir svårare och svårare att få funktionärer till olika tävlingar. Vissa klubbar har säkert lättare medan andra har svårt.
- ▶ Målet i steg 1 är att i främsta skedet underlätta vid ankomst TK.
- ▶ Målet är att i senare utgåvor lägga till nya funktioner.
- ▶ V1 hanterar Tids kontroller, Starttid, Måltid och använd körtid på sträckan.
- ▶ V2 hanterar även tävlingsrapport
- ▶ Mer dokumentation kommer att finnas på vår hemsida under "Våra mobilappar" (finns uppe till höger på hemsidan. www.resultatservice.com)

ÖVERSIKT VERSION 1.7

- ▶ Tävlingsrapport kan nu göras via tidkortsappen
- ▶ Rättning av färger mm

SENASTE UPPDATERINGEN

A decorative graphic consisting of several parallel white lines of varying lengths, slanted upwards from left to right, located in the bottom right corner of the slide.

KORTFATTAT - HUR GÖR JAG.

Anmäl Er till en tävling.

Ladda ner "Resultatservice Tidkort" från Apple App Store eller Google Play.

Om du inte hittar dem finns direktlänkar på www.resultatservice.com under "Våra mobilappar"

Efter att lottning är gjord blir det möjligt att logga in och hämta information om tävlingen. Hur fort informationen kommer att vara tillgänglig styrs av arrangören.

Starta "Resultatservice Tidkort" och logga in med ditt konto. Om du hjälper olika förare var noga med att du loggat in med rätt konto. Problem uppstår kanske om du använder annans konto.

Tryck "Hämta tävling" för att få aktuell tävlingsinformation. Kom ihåg att göra detta före start på varje tävling.

Välj tävling och därefter vilken delsträcka

Om platsen du besöker har en "Scanna" knapp så skall du scanna den QR kod som finns på denna plats och godkänd denna.

Avstånd bör vara ca 1 meter men inte närmare är 70 cm. Starta på SS och efter att ni passerat mål skall du trycka på "Uppdatera" knappen som då hämtar upp start och måltid från resultatsystemet. Beroende på vilket tidtagningssystem som används kan detta ta olika lång tid. Välj nästa delsträcka.

Upprepa samma procedur vid varje TK

Lämna in tävlingsrapport

Lycka till

KRAV FÖR ATT KUNNA ANVÄNDA APPEN.

- ▶ **Man måste ha ett konto registrerat på Resultatservice.com.**
- ▶ Användaren måste vara anmäld till en tävling där tidkortet används
Kartläsaren måste finnas i anmälan med sin epostadress (konto)
- ▶ Användarens konto skall finnas angivet i anmälan under sektionen "Generell information" i anmälan

Generell information


Primär e-postadress: **Förarens.epost.adress@rallysveringe.se**

Extra e-postadress: **kartläsare.epost.adress@rallysveringe.se**


- ▶ Det är dessa båda e-postadresser/användare som kommer att kunna använda funktionen under tävlingen
Använd ditt eget konto, Låna inget konto!
- ▶ Du måste godkänna att APPEN har tillgång till kameran i din telefon.
Starta appen före tävling och godkänd de funktioner som krävs.
- ▶ APPen kommer att använda din "surfmängd" för att skicka och ta emot information med resultatsystemet.

ELEKTRONISK TK - MED QRKOD

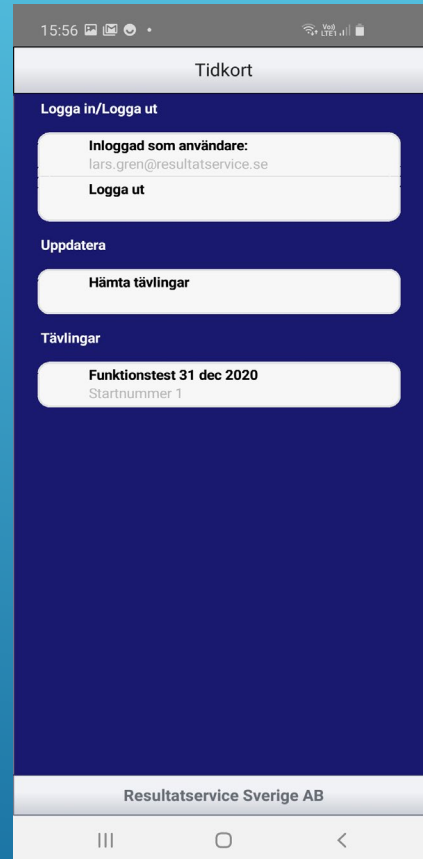
- ▶ I stället för manuell hantering av en TK kommer denna att vara ersatt med en skylt med en QR-kod.
- ▶ Det är denna "kod" som du skall läsa av vid ER ankomst till en elektronisk TK på er rätta ankomsttid
- ▶ Kodens utseende kommer att vara olika för varje plats den finns placerad på.
- ▶ Appen kontrollerar att ni är på rätt plats och godkänner enbart rätt QR-kod.
- ▶ QR – koden skall vara placerad så att du inte behöver lämna bilen. Minsta avstånd är ca 70 cm. Det betyder att kör inte för nära.



UPPBYGGNAD AV APP



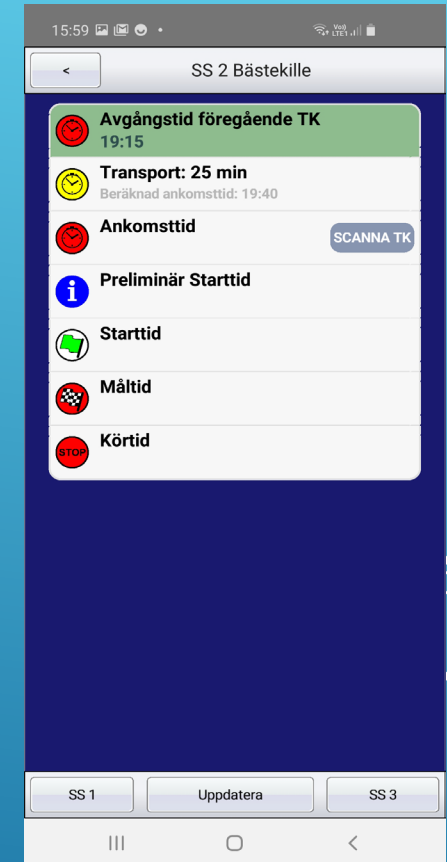
Startsida där man väljer att logga in med sitt konto



Skärmbild efter att man loggat in




Översikt av tidkortet och dess delsträckor

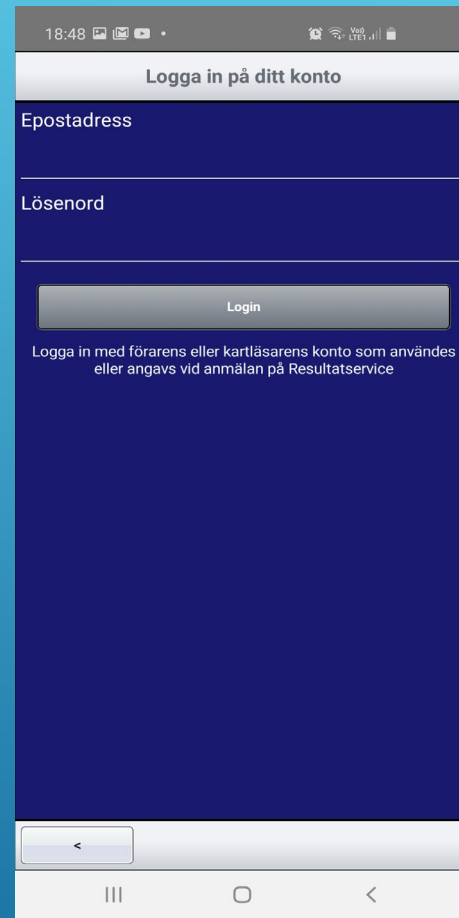


Översikt av delsträcka inom tidkortet.

HUR GÖR JAG – LOGGA IN



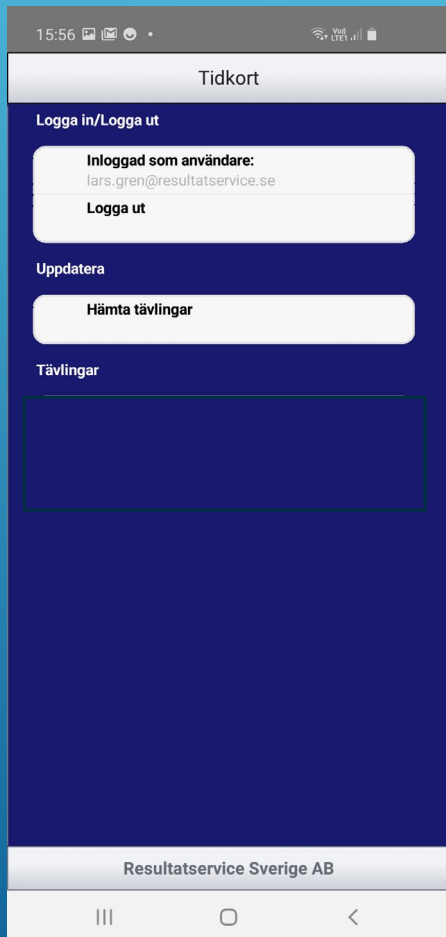
Tryck på "Logga in" inom den gråa knappen



Ange din kontoinformation och tryck på "Login".

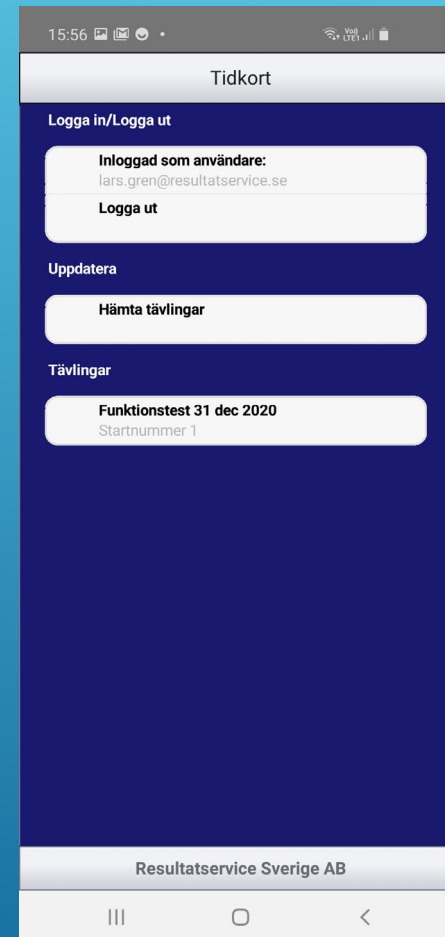
Epostadress/Konto är det konto som du använt för att anmäla dig till tävlingen.

HÄMTA DE TÄVLINGAR SOM DU ANMÄLT DIG TILL



1

Tryck på "Hämta tävlingar".
De tävlingar som du är anmäld till och som kommer att använda tidkortet hämtas.



2

Tryck på den tävling under "Tävlingar" som du vill använda

TIDKORTET

Ett steg bakåt.
På Android-enheter
fungerar även den
inbyggda
"bakåt"-knappen

Välj SS
09:11:51

Information

Temahallen 28 sep 2024
Startnummer 702: Lars Gren - Ratten Vänster
Gå till slutinstruktioner för tävlingen

Välj SS

Anmälan - Start Temahallen
0 m

SS 1 Fåraboda
2750 m

SS 2 Tykarp
3070 m

SS 3 Fåraboda
2750 m

SS 4 Tykarp
3070 m

Tävlingsrapport

Tävlingsrapport
Efter avslutad tävling eller om du bryter

Om du bryter

Anmäl att du bryter
Ring 0708103609

Temahallen 28 sep 2024

Genom detta val får du tillgång till information som lagras på samma plats som slutinstruktion mm

Delsträckor inom tävlingen. Genom att trycka på en sträcka får man tillgång till informationen som gäller denna delsträcka.

Lämna Er tävlingsrapport efter avslutad tävling

Kontakt-telefonnummer till tävlingsledningen. Tryck här för att ringa till tävlingsledningen.

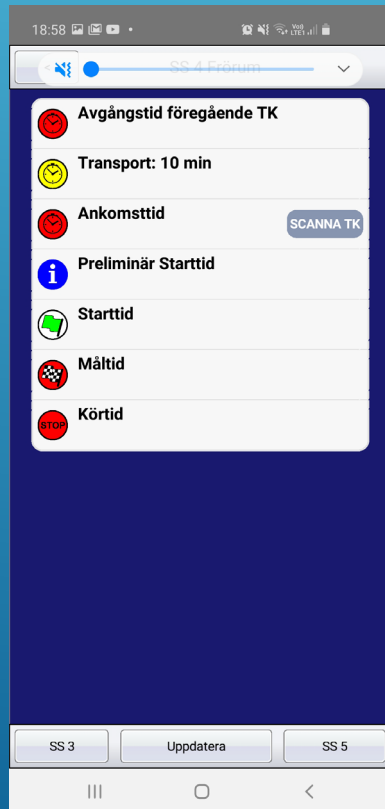
EXEMPEL PÅ UTSEENDE VID BESIKTNING, START OCH HUVUDSTART



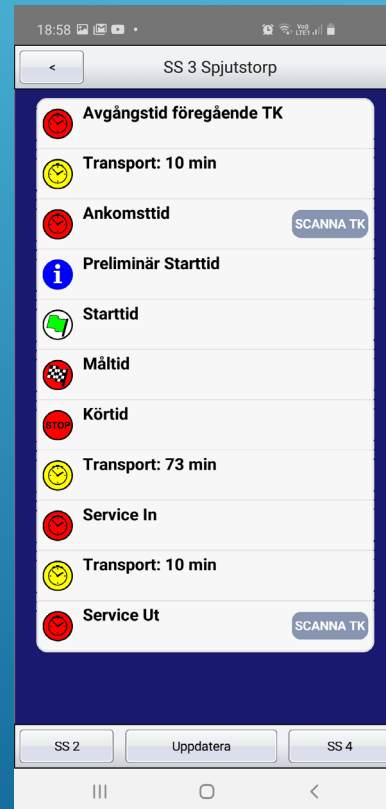
De olika funktionerna kommer att vara gröna när man varit på denna plats.
Om platsen inte är besökt så är fälten vita.

TRANSPORT OCH STRÄCKINFORMATION


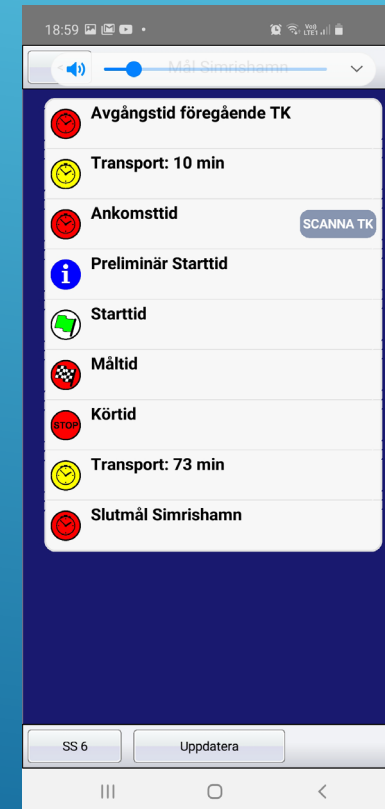
Sträckinformation



Sträckinformation
Med service in och
service ut

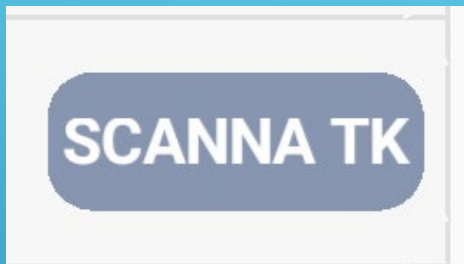


Sträckinformation
Med slutmål

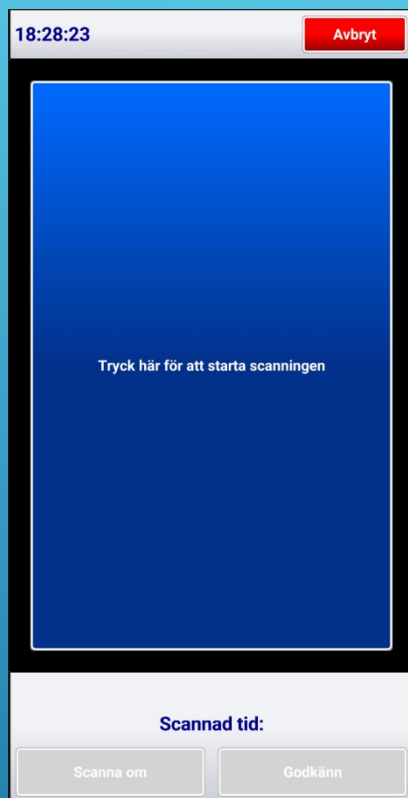


Denna knapp anger
på vilka platser som
egen registrering av
TK-tid skall göras

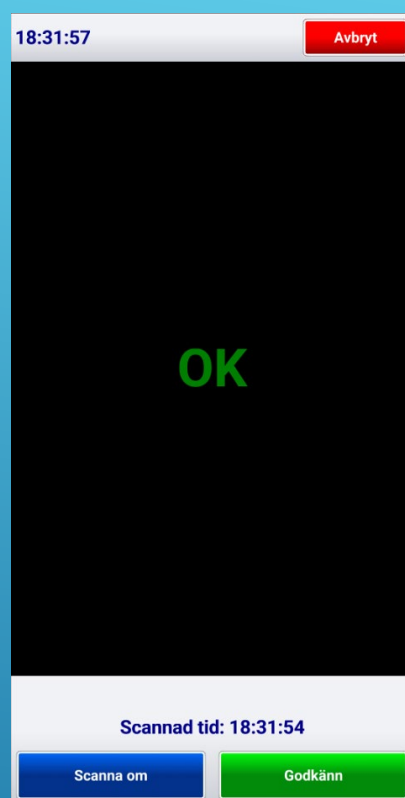
"SCANNA" EN TK



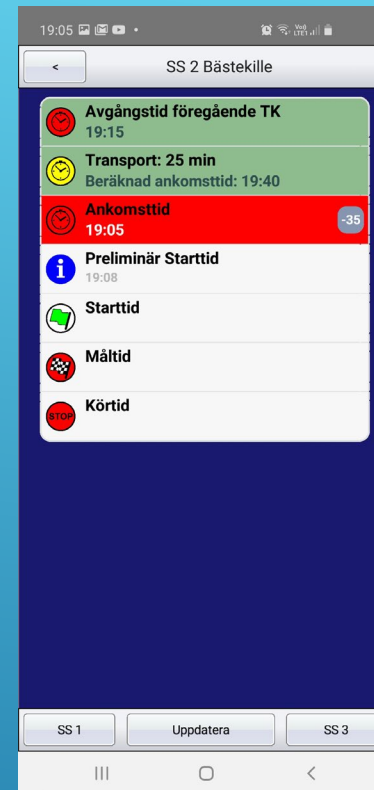
Tryck "SCANNA TK"



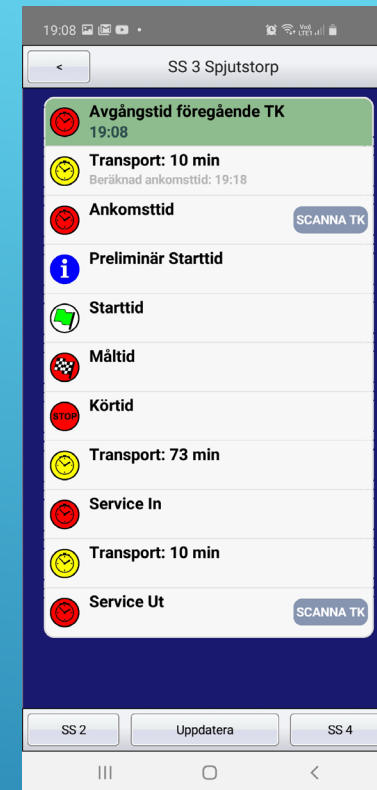
Tryck "Scanna" för att starta kameran



Rikta kameran mot QR-koden vid rätt tidpunkt.
Tryck ny scanning om du inte är nöjd med tiden
Tryck "Godkänn" för att godkänna tiden



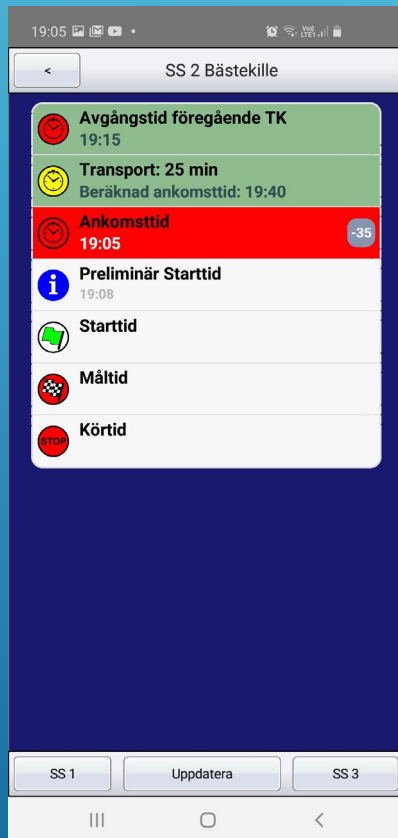
Tiden läggs i tidkortet



Tiden finns inlagd på nästa delsträcka

Om man försöker "SCANNA" en felaktig TK så tillåter APPen inte detta

SPECIALSTRÄCKA

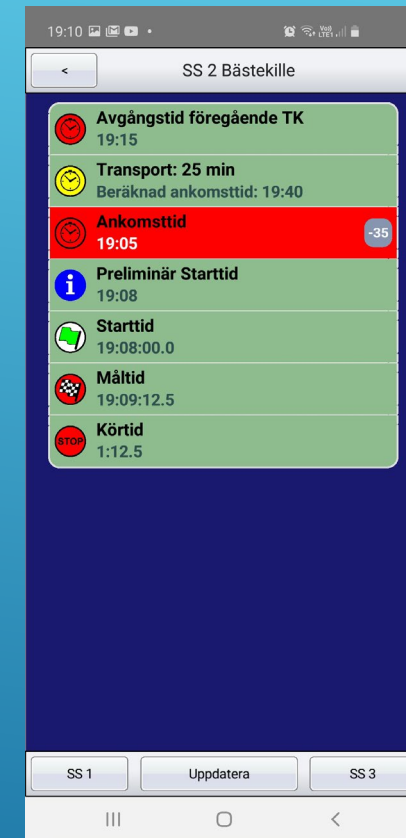


Scanna ankomst till TK.
Åk fram till start. Starttiden bestäms av funktionär.

Åk sträckan och passera mål.

Tryck på "Uppdatera" knappen för att hämta start-mål och körtid.

Beroende på vilket tidtagningssystem som användes kan detta ta olika lång tid.



TIDKORTET - TÄVLINGSRAPPORT

I det elektroniska tidkortet finns en funktion för att skriva sin tävlingsrapport.

Denna finns som sista funktionen i tävlingsflödet på samlingsidan över specialsträckorna i tidkortsappen.

Lämna tävlingsrapport efter att du avslutat tävlingen eller inte fullföljt.

Välj SS
08:45:57

Information
ResultatserviceTest 31 dec 2024
Startnummer 702: Lars Gren - Ratten Vänster
Gå till slutinstruktioner för tävlingen

Välj SS

Anmälan - Start
0 m

SS 1
18050 m

SS 2
16680 m

SS 3
17780 m

SS 4
26700 m

Tävlingsrapport

Tävlingsrapport
Efter avslutad tävling eller om du bryter

Om du bryter

Anmäl att du bryter
Ring 0761131435

ResultatserviceTest 31 dec 2024



Välj SS
09:06:12

Information
ResultatserviceTest 31 dec 2024
Startnummer 702: Lars Gren - Ratten Vänster
Gå till slutinstruktioner för tävlingen

Välj SS

Anmälan - Start
0 m

SS 1
18050 m

SS 2
16680 m

SS 3
17780 m

SS 4
26700 m

Tävlingsrapport

Tävlingsrapport
Efter avslutad tävling eller om du bryter

Om du bryter

Anmäl att du bryter
Ring 0761131435

ResultatserviceTest 31 dec 2024

TÄVLINGSRAPPORT

Välj SS
08:45:57

Information
ResultatserviceTest 31 dec 2024
Startnummer 702: Lars Gren - Ratten Vänster
Gå till slutinstruktioner för tävlingen

Välj SS

Anmälan - Start
0 m

SS 1
18050 m

SS 2
16680 m

SS 3
17780 m

SS 4
26700 m

Tävlingsrapport

Tävlingsrapport
Efter avslutad tävling eller om du bryter

Om du bryter

Anmäl att du bryter
Ring 0761131435

ResultatserviceTest 31 dec 2024

Välj tävlingsrapport

Tävlingsrapport

Brutt
 Nej
 Ja

Välj SS...

Välj anledning...

Personskada
 Nej
 Ja

Förare
 Kartläsare / Co-Driver

Vid personskada ska anmälan ske till Folksam, telefon 0771-950 950

Egendomsskada
 Nej
 Ja

Vad
Brevlåda

Var
Ss2

Nej
 Ja

Skicka tävlingsrapport

Fyll i Er tävlingsrapport. Kan vara mer än en sida beroende på skärmens storlek

Tävlingsrapport

Ja
 Förare
 Kartläsare / Co-Driver

Vid personskada ska anmälan ske till Folksam, telefon 0771-950 950

Egendomsskada
 Nej
 Ja

Vad
Brevlåda

Var
Ss2

Skicka tävlingsrapport

Tävlingsrapport

Ja
 Förare
 Kartläsare / Co-Driver

Vid personskada ska anmälan ske till Folksam, telefon 0771-950 950

Egendomsskada
 Nej
 Ja

Vad
Brevlåda

Var
Ss2

Skicka tävlingsrapport

Tryck på "Skicka tävlingsrapport"

Välj SS
09:06:12

Information
ResultatserviceTest 31 dec 2024
Startnummer 702: Lars Gren - Ratten Vänster
Gå till slutinstruktioner för tävlingen

Välj SS

Anmälan - Start
0 m

SS 1
18050 m

SS 2
16680 m

SS 3
17780 m

SS 4
26700 m

Tävlingsrapport

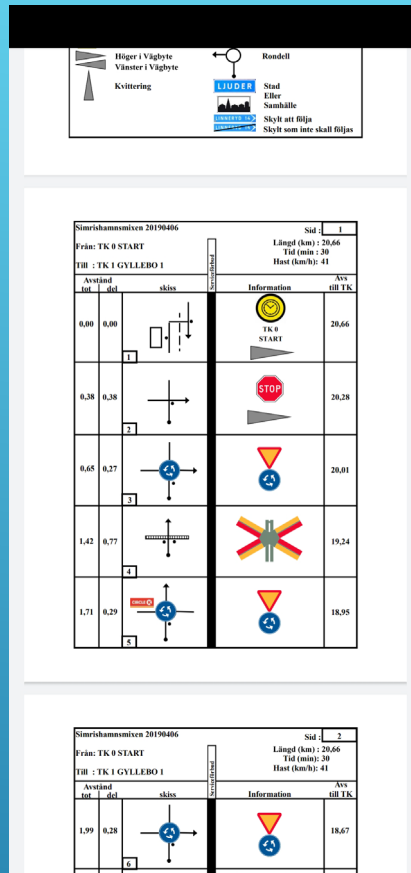
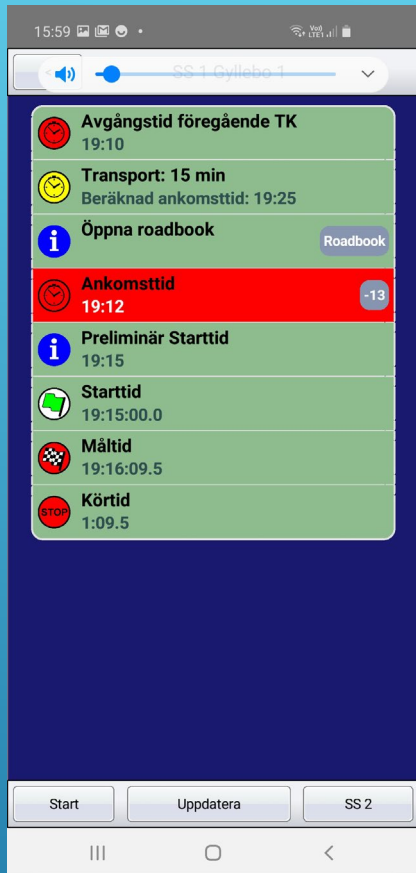
Tävlingsrapport
Efter avslutad tävling eller om du bryter

Om du bryter

Anmäl att du bryter
Ring 0761131435

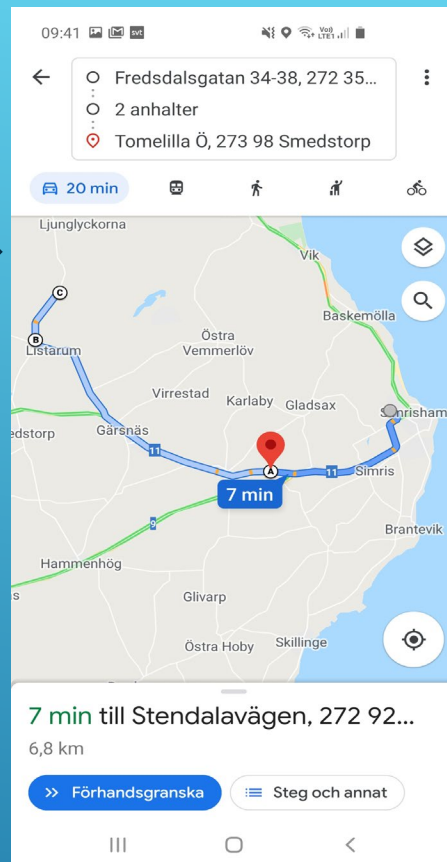
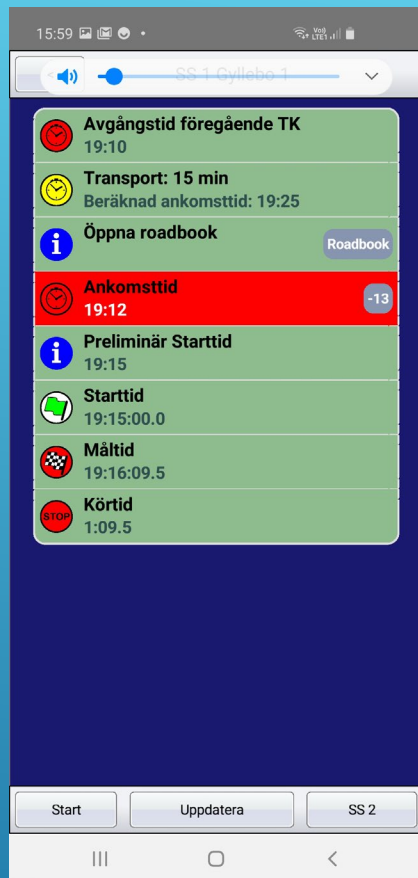
ResultatserviceTest 31 dec 2024

Tävlingsrapport inskickad



Tryck på "Roadbook" och en PDF med roadbook öppnas.

ALTERNATIV - ROADBOOK VIA PDF



Tryck på "Roadbook" och en Google Maps karta kommer upp på skärmen.
Med denna karta och GPS följer man transporten till nästa sträcka.
Kartkopia kan delas ut och vara som backup.

Vi rekommenderar att ni har Google Maps appen installerad. Det underlättar. Annars öppnas kartan i er webbläsare.

ALTERNATIV - ROADBOOK VIA GOOGLE MAPS

- ▶ Anmäl Er till en tävling.
- ▶ Ladda ner "Resultatservice Tidkort" från Apple App Store eller Google Play. Om du inte hittar dem finns direktlänkar på www.resultatservice.com under "Våra mobilappar"
- ▶ Efter att lottnig är gjord blir det möjligt att logga in och hämta information om tävlingen. Hur fort informationen kommer att vara tillgänglig styrs av arrangören.
- ▶ Starta "Resultatservice Tidkort" och logga in med ditt konto.
- ▶ Tryck "Hämta tävling" för att få aktuell tävlingsinformation. Kom ihåg att göra detta före start på varje tävling.
- ▶ Välj tävling och därefter vilken delsträcka
- ▶ Om platsen du besöker har en "Scanna" knapp så skall du scanna den QR kod som finns på denna plats och godkänd denna.
- ▶ Starta på SS och efter att ni passerat mål skall du trycka på "Uppdatera" knappen som då hämtar upp start och måltid från resultatsystemet. Beroende på vilket tidtagningssystem som används kan detta ta olika lång tid.
- ▶ Välj nästa delsträcka.
- ▶ Upprepa samma procedur vid varje TK
- ▶ Lämna in tävlingsrapport
- ▶ Respektera den skyltning som arrangören har satt upp.
- ▶ Lycka till

KORTFATTAT HUR GÖR JAG.