

TIDKORTET

Resultatservice Sverige AB



TidKort

utvecklat av
Resultatservice Sverige AB

- ▶ Utveckling av denna app har drivits på av att det blir svårare och svårare att få funktionärer till olika tävlingar.
Vissa klubbar har säkert lättare medan andra har svårt.
- ▶ Målet i steg 1 är att i främsta skedet underlätta vid ankomst TK.
- ▶ Målet är att i senare utgåvor lägga till nya funktioner.
- ▶ V1 hanterar Tids kontroller, Starttid, Måltid och använd körtid på sträckan.
- ▶ Mer dokumentation kommer att finnas på vår hemsida under "Våra mobilappar" (finns uppe till höger på hemsidan).
www.resultatservice.com

ÖVERSIKT VERSION 1.6

- ▶ Tävlingsrapport kan nu göras via tidkortsappen
- ▶ Rättning av färger mm

SENASTE UPPDATERINGEN

A decorative graphic consisting of several parallel white lines of varying lengths, slanted upwards from left to right, located in the bottom right corner of the slide.

- ▶ Anmäl Er till en tävling.
- ▶ Ladda ner "Resultatservice Tidkort" från Apple App Store eller Google Play. Om du inte hittar dem finns direktlänkar på www.resultatservice.com under "Våra mobilappar"
- ▶ Efter att lottnings är gjord blir det möjligt att logga in och hämta information om tävlingen. Hur fort informationen kommer att vara tillgänglig styrs av arrangören.
- ▶ Starta "Resultatservice Tidkort" och logga in med ditt konto. Om du hjälper olika förare var noga med att du loggat in med rätt konto. Problem uppstår kanske om du använder annans konto.
- ▶ Tryck "Hämta tävling" för att få aktuell tävlingsinformation. Kom ihåg att göra detta före start på varje tävling.
- ▶ Välj tävling och därefter vilken delsträcka
- ▶ Om platsen du besöker har en "Scanna" knapp så skall du scanna den QR kod som finns på denna plats och godkänd denna. Avstäng bör vara ca 1 meter men inte närmare är 70 cm.
- ▶ Starta på SS och efter att ni passerat mål skall du trycka på "Uppdatera" knappen som då hämtar upp start och måltid från resultatsystemet. Beroende på vilket tidtagningssystem som används kan detta ta olika lång tid.
- ▶ Välj nästa delsträcka.
- ▶ Upprepa samma procedur vid varje TK
- ▶ Lämna in tävlingsrapport
- ▶ Lycka till

KORTFATTAT HUR GÖR JAG.

- ▶ Man måste ha ett konto registrerat på Resultatservice.com.
- ▶ Användaren måste vara anmäld till en tävling där tidkortet används
- ▶ Användarens konto skall finnas angivet i anmälan under sektionen "Generell information" i anmälan

Generell information


Primär e-postadress: **Förarens.epost.adress@rallysveringe.se**

Extra e-postadress: **kartläsare.epost.adress@rallysveringe.se**

- ▶ Det är dessa båda e-postadresser/användare som kommer att kunna använda funktionen under tävlingen
Använd ditt eget konto, Låna inget konto!
- ▶ Du måste godkänna att APPEN har tillgång till kameran i din telefon.
Starta appen före tävling och godkänd de funktioner som krävs.
- ▶ APPen kommer att använda din "surfmängd" för att skicka och ta emot information med resultatsystemet.

KRAV FÖR ATT KUNNA ANVÄNDA APPEN.

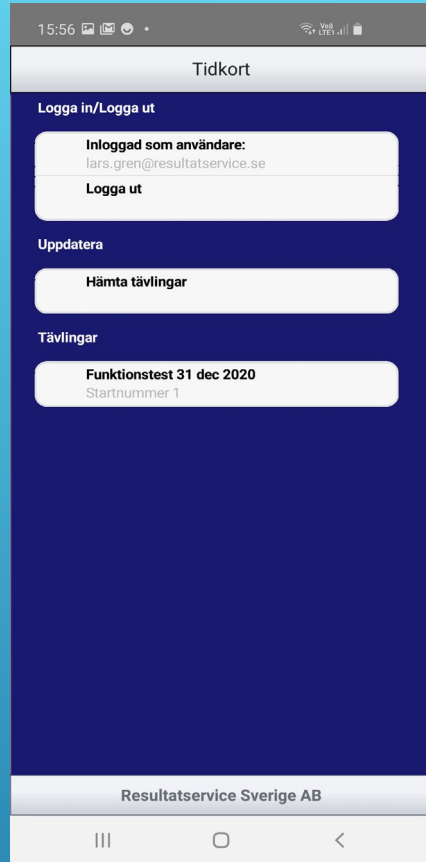
- ▶ I stället för manuell hantering av en TK kommer denna att vara ersatt med en skylt med en QR-kod.
- ▶ Det är denna "kod" som du skall läsa av vid ER ankomst till en elektronisk TK på rätt ankomsttid
- ▶ Kodens utseende kommer att vara olika för varje plats den finns placerad på.
- ▶ Appen kontrollerar att ni är på rätt plats och godkänner enbart rätt QR-kod.
- ▶ QR – koden skall vara placerad så att du inte behöver lämna bilen. Minsta avstånd är ca 70 cm. Det betyder att kör inte för nära.



ELEKTRONISK TK - MED QRKOD



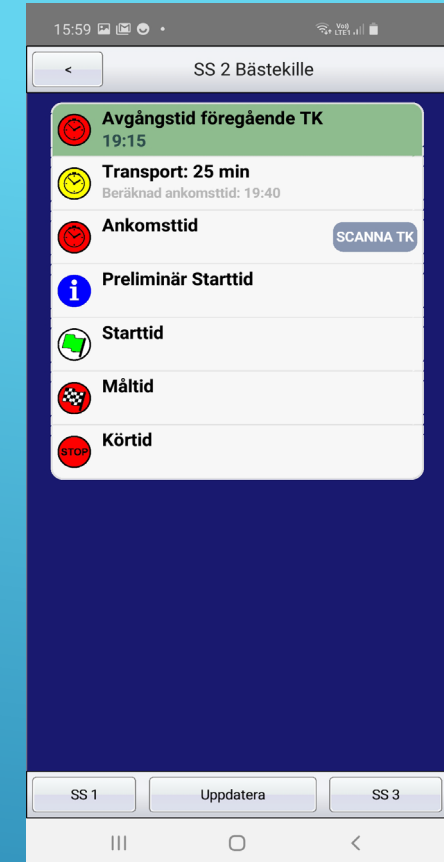
Startsida där man väljer att logga in med sitt konto



Skärmbild efter att man loggat in



Översikt av tidkortet och dess delsträckor

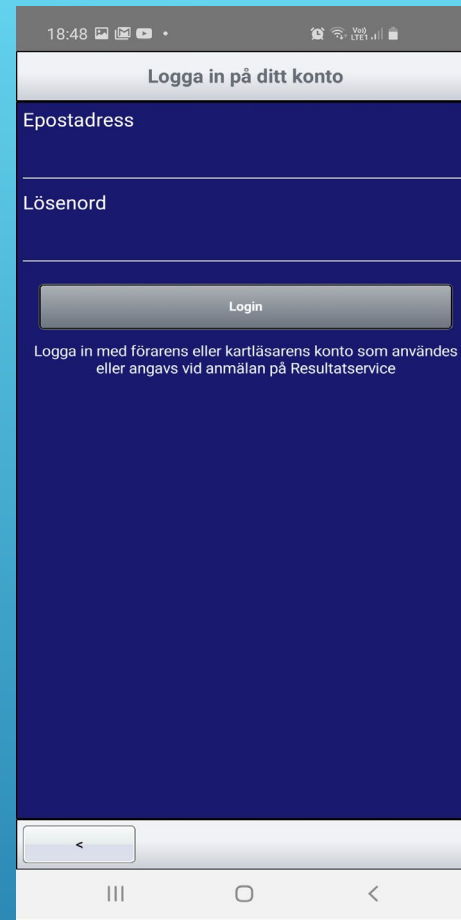


Översikt av delsträckor inom tidkortet.

UPPBYGGNAD AV APP



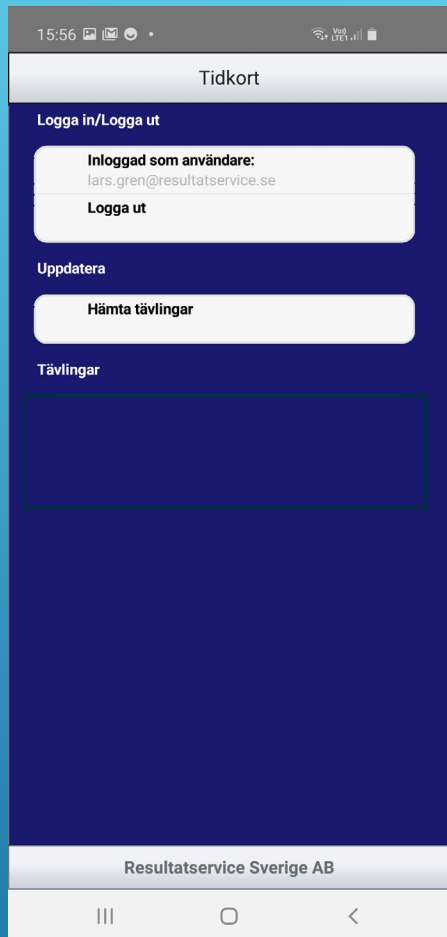
Tryck på "Logga in" inom den grå knappen



Ange din kontoinformation och tryck på "Login".

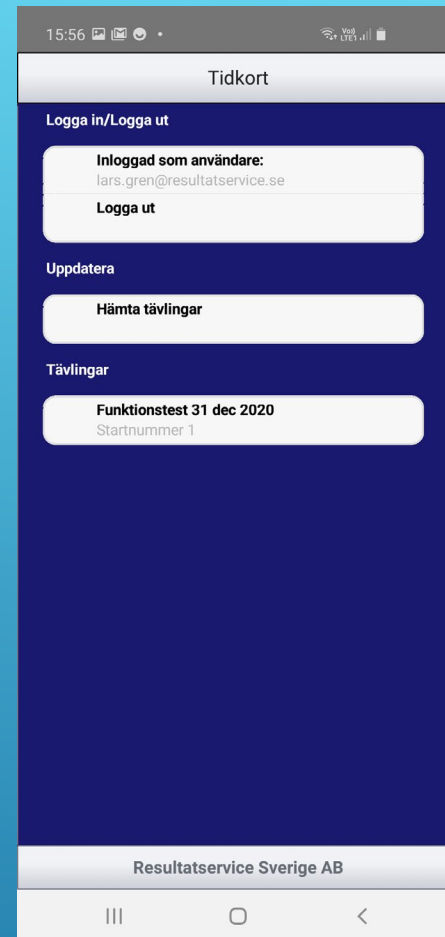
Epostadress/Konto är det konto som du använt för att anmäla dig till tävlingen.

HUR GÖR JAG – LOGGA IN



1

Tryck på "Hämta tävlingar".
De tävlingar som du är anmäld till och som kommer att använda tidkortet hämtas.



2

Tryck på den tävling under "Tävlingar" som du vill använda

HÄMTA DE TÄVLINGAR SOM DU ANMÄLT DIG TILL

Ett steg bakåt.
På Android-enheter
fungerar även den
inbyggda
"bakåt"-knappen

Välj SS
09:11:51

Information

Temahallen 28 sep 2024
Startnummer 702: Lars Gren - Ratten Vänster
Gå till slutinstruktioner för tävlingen

Välj SS

Anmälan - Start Temahallen
0 m

SS 1 Fåraboda
2750 m

SS 2 Tykarp
3070 m

SS 3 Fåraboda
2750 m

SS 4 Tykarp
3070 m

Tävlingsrapport

Tävlingsrapport
Efter avslutad tävling eller om du bryter

Om du bryter

Anmäl att du bryter
Ring 0708103609

Temahallen 28 sep 2024

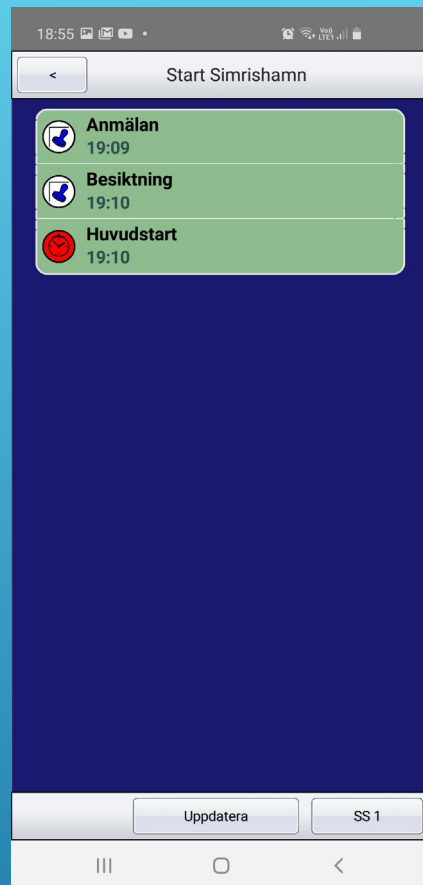
Genom detta val får du tillgång till information som lagras på samma plats som slutinstruktion mm

Delsträckor inom tävlingen. Genom att trycka på en sträcka får man tillgång till informationen som gäller denna delsträcka.

Lämna Er tävlingsrapport efter avslutad tävling

Kontakt-telefonnummer till tävlingsledningen.
Tryck här för att ringa till tävlingsledningen.

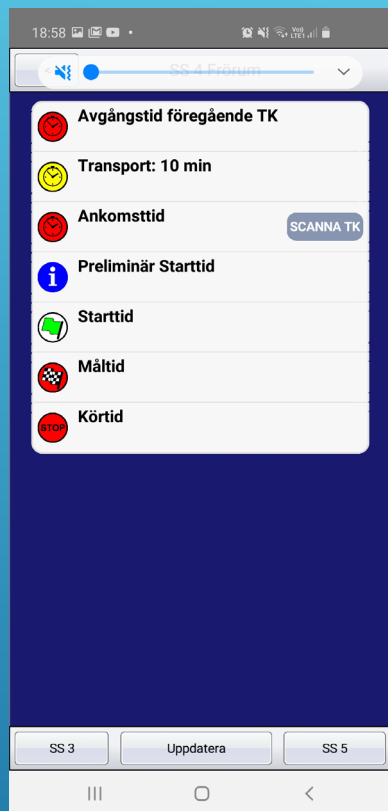
TIDKORTET



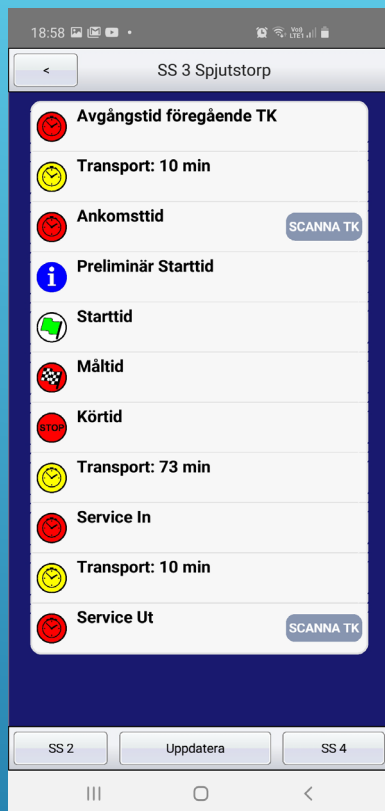
De olika funktionerna kommer att vara gröna när man varit på denna plats. Om platsen inte är besökt så är fälten vita.

EXEMPEL PÅ UTSEENDE VID BESIKTNING, START OCH HUVUDSTART

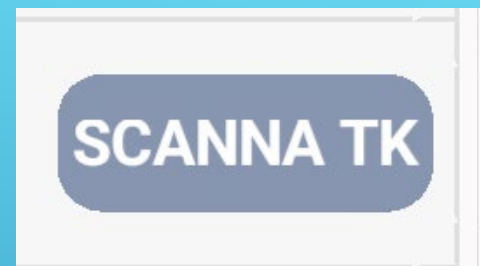
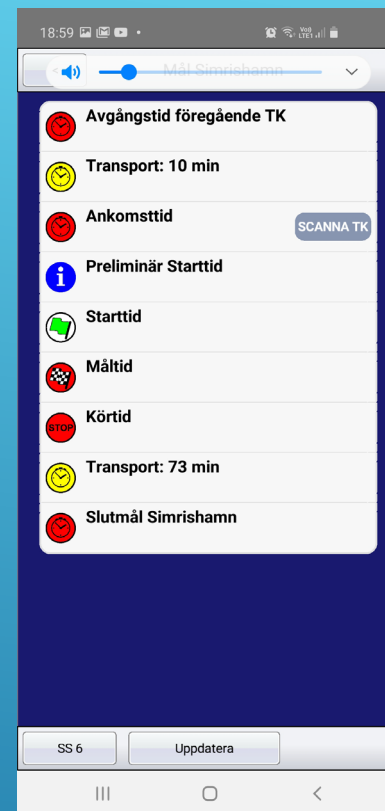
Sträckinformation



Sträckinformation Med service in och service ut

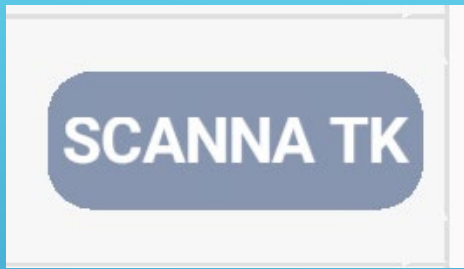


Sträckinformation Med slutmål



Denna knapp anger
på vilka platser som
egen registrering av
TK-tid skall göras

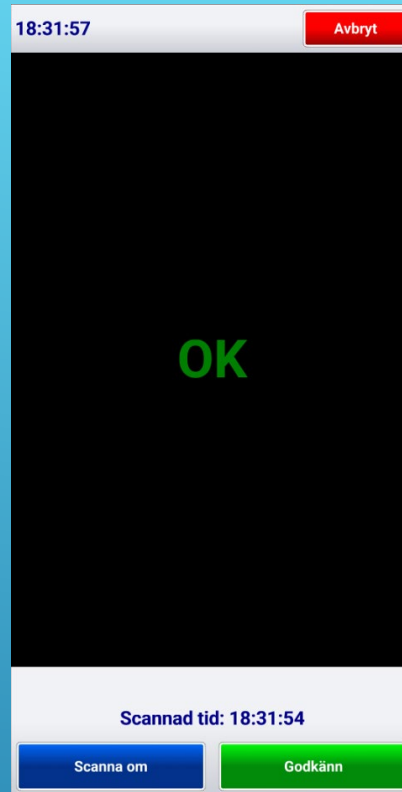
TRANSPORT OCH STRÄCKINFORMATION



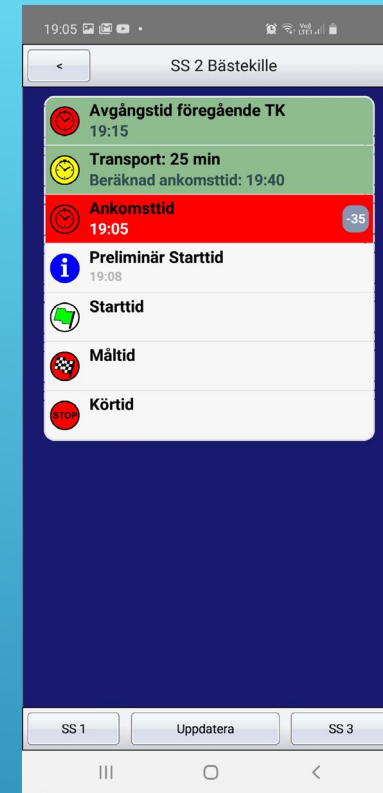
Tryck "SCANNA TK"



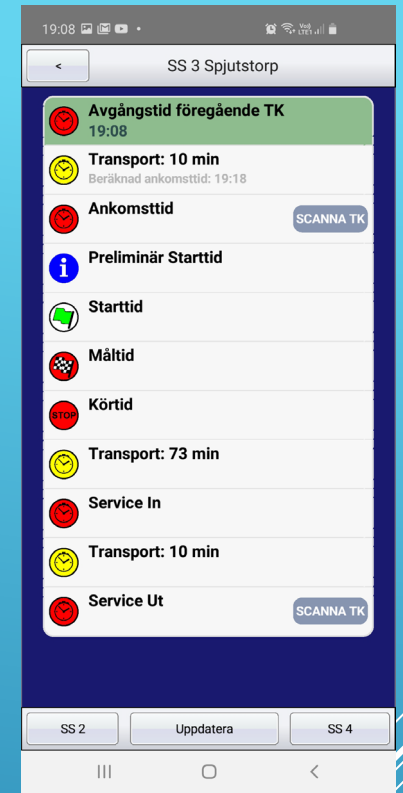
Tryck "Scanna" för att starta kameran



Rikta kameran mot QR-koden vid rätt tidpunkt.
Tryck ny scanning om du inte är nöjd med tiden
Tryck "Godkänn" för att godkänna tiden



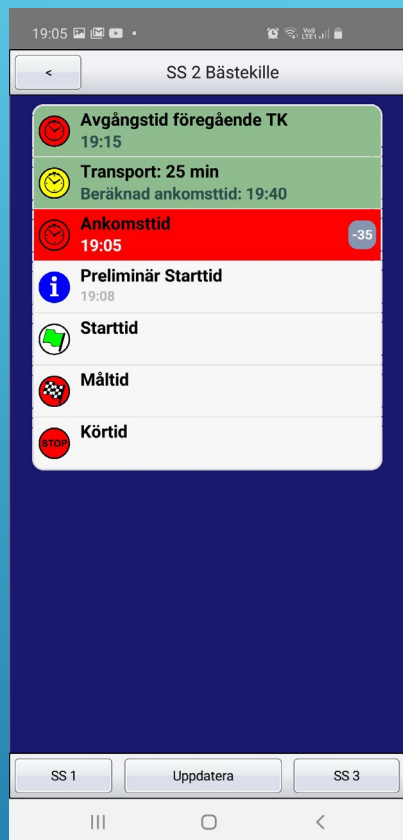
Tiden läggs i tidkortet



Tiden finns inlagd på nästa delsträcka

"SCANNA" EN TK

Om man försöker "SCANNA" en felaktig TK så tillåter inte APPen detta



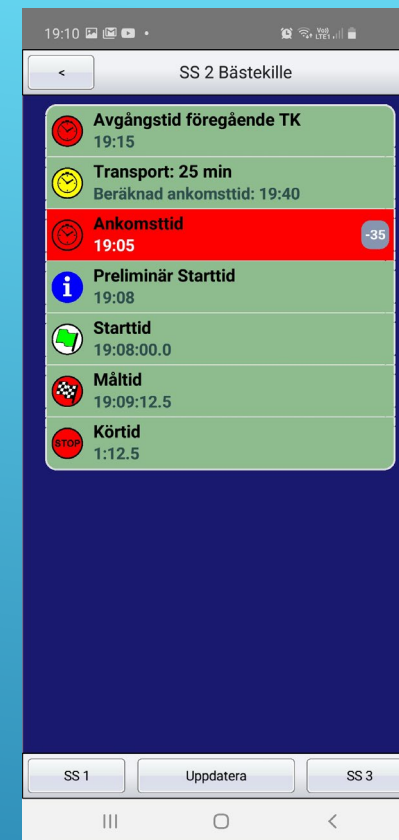
Scanna ankomst till TK.

Åk fram till start. Starttiden bestäms av funktionär.

Åk sträckan och passera mål.

Tryck på "Uppdatera" knappen för att hämta start-mål och körtid.

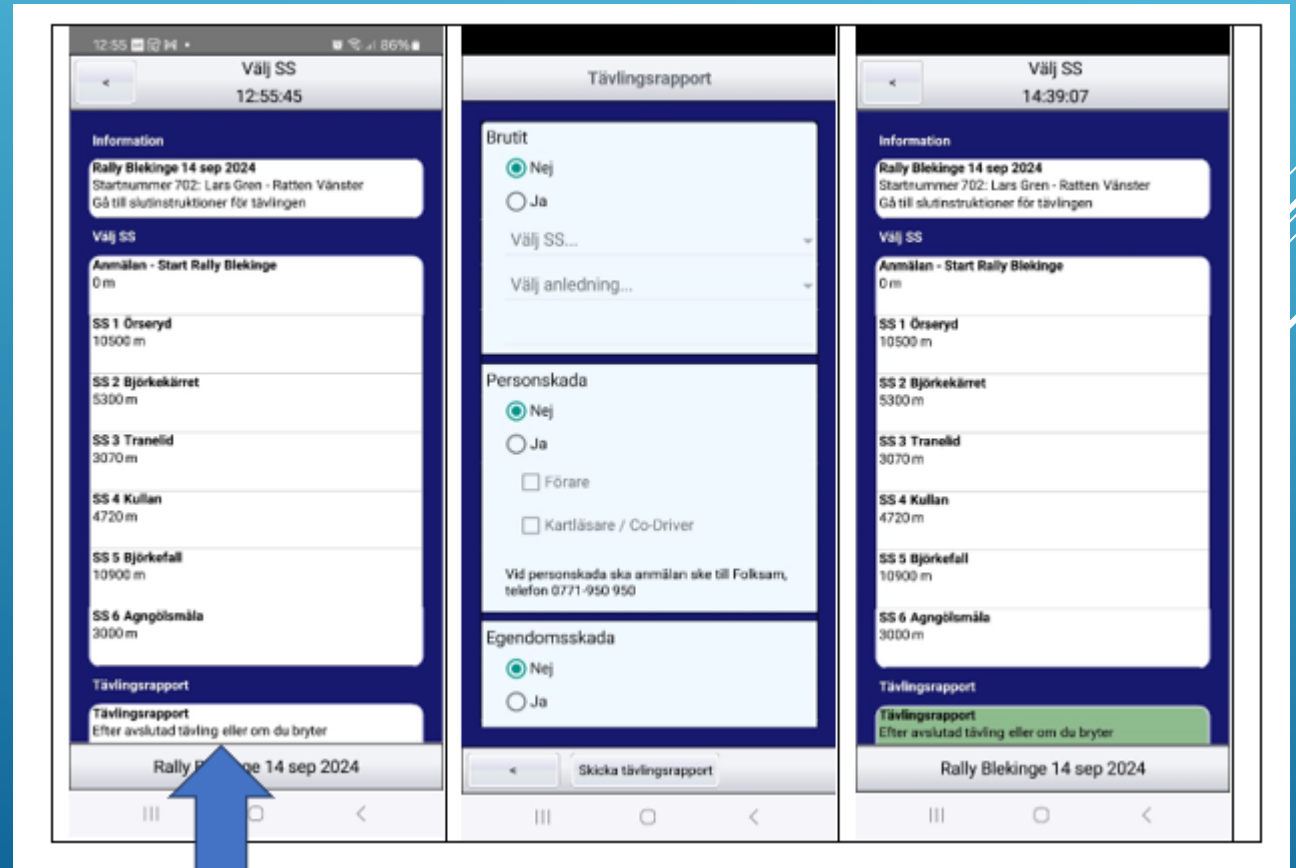
Beroende på vilket tidtagningssystem som användes kan detta ta olika lång tid.

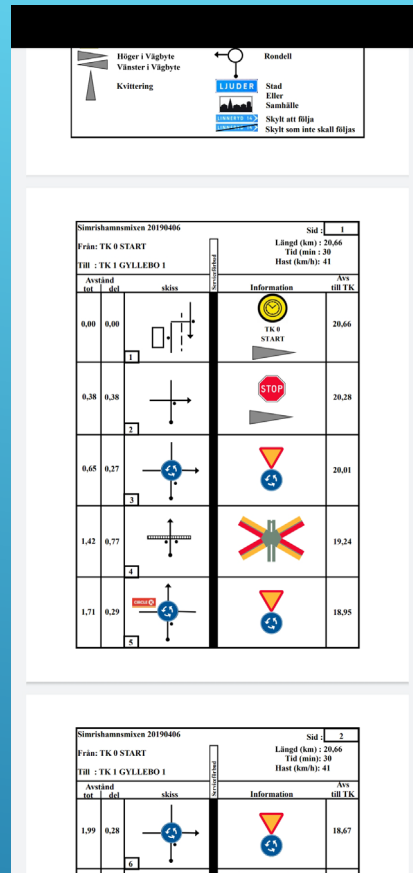
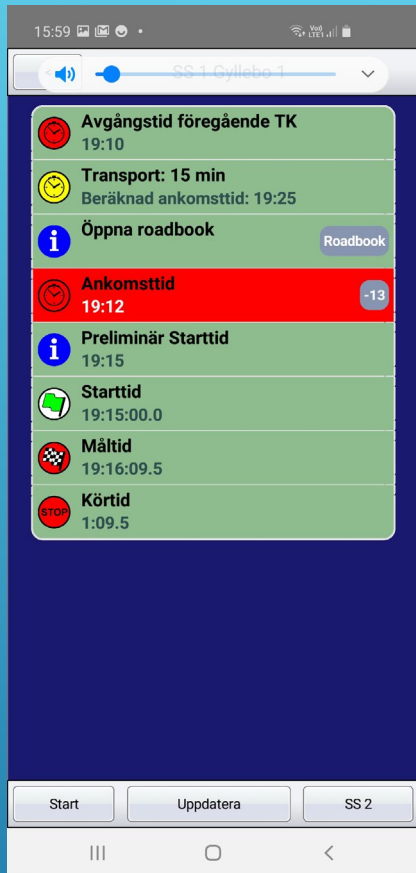


SPECIALSTRÄCKA

- ▶ Tidkortet med Tävlingsrapport
- ▶ I det elektroniska tidkortet finns en funktion för att skriva sin tävlingsrapport. Denna finns som sista funktionen i tävlingsflödet på samlingsidan över specialsträckorna i tidkortsappen.
- ▶ Lämna tävlingsrapport efter att du avslutat tävlingen eller inte fullföljt.

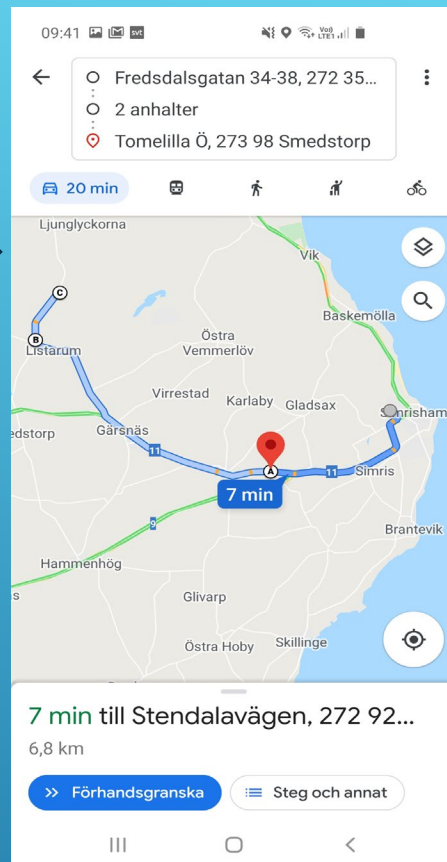
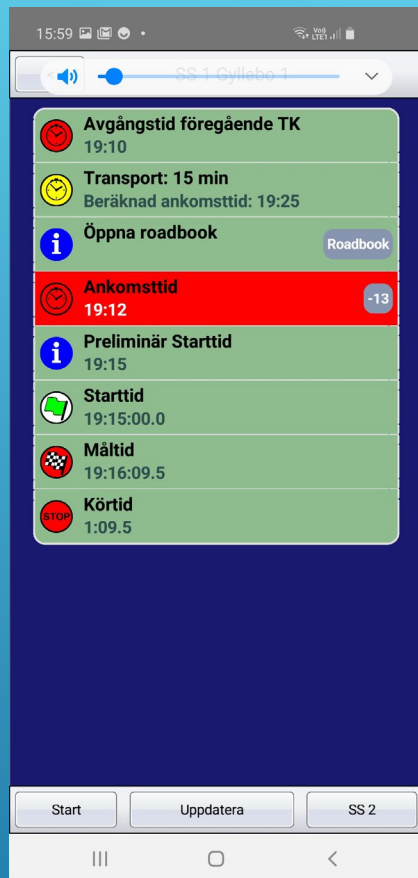
TÄVLINGSRAPPORT





Tryck på "Roadbook" och en PDF med roadbook öppnas.

ALTERNATIV - ROADBOOK VIA PDF



Tryck på "Roadbook" och en Google Maps karta kommer upp på skärmen. Med denna karta och GPS följer man transporten till nästa sträcka. Kartkopia kan delas ut och vara som backup.

Vi rekommenderar att ni har Google Maps appen installerad. Det underlättar. Annars öppnas kartan i er webbläsare.

ALTERNATIV - ROADBOOK VIA GOOGLE MAPS

- ▶ Anmäl Er till en tävling.
- ▶ Ladda ner "Resultatservice Tidkort" från Apple App Store eller Google Play. Om du inte hittar dem finns direktlänkar på www.resultatservice.com under "Våra mobilappar"
- ▶ Efter att lottnig är gjord blir det möjligt att logga in och hämta information om tävlingen. Hur fort informationen kommer att vara tillgänglig styrs av arrangören.
- ▶ Starta "Resultatservice Tidkort" och logga in med ditt konto.
- ▶ Tryck "Hämta tävling" för att få aktuell tävlingsinformation. Kom ihåg att göra detta före start på varje tävling.
- ▶ Välj tävling och därefter vilken delsträcka
- ▶ Om platsen du besöker har en "Scanna" knapp så skall du scanna den QR kod som finns på denna plats och godkänd denna.
- ▶ Starta på SS och efter att ni passerat mål skall du trycka på "Uppdatera" knappen som då hämtar upp start och måltid från resultatsystemet. Beroende på vilket tidtagningssystem som används kan detta ta olika lång tid.
- ▶ Välj nästa delsträcka.
- ▶ Upprepa samma procedur vid varje TK
- ▶ Lämna in tävlingsrapport
- ▶ Respektera den skyltning som arrangören har satt upp.
- ▶ Lycka till

KORTFATTAT HUR GÖR JAG.